



REPUBLIKA HRVATSKA  
MINISTARSTVO MORA, PROMETA I  
INFRASTRUKTURE

Uprava sigurnosti plovidbe  
Sektor za inspekcijske poslove  
i tehničke standarde



**GODIŠNJE IZVJEŠĆE**  
**INSPEKCIJE SIGURNOSTI PLOVIDBE**  
**ZA 2016. GODINU**

Zagreb, ožujak 2017.

## Tablica 1a

### Djelatnici Sektora za inspekcijske poslove i tehničke standarde- stanje 31.12.2016.

<b>No:</b>	<b>SEKTOR ZA INSPEKCIJSKE POSLOVE I TEHNIČKE STANDARDE</b>	<b>DJELATNIK</b>	<b>RASPORED NA RADNO MJESTO</b>
1	<b>MPPI</b>	Joško Nikolić	Načelnik Sektora za inspekcijske poslove i tehničke standarde
2	<b>MPPI</b>	Mladen Mandić	Voditelj službe za inspekcijski nadzor sigurnosti plovidbe i pomorskog dobra
3	<b>MPPI</b>	Zlatko Košta	Voditelj službe za tehničke standarde hrvatske flote
4	<b>MPPI</b>	Ratko Bezinović	Inspektor sigurnosti plovidbe
5	<b>MPPI</b>	Mladena Maračić	Kontrolor službe kontrole ispravnosti stranih brodova
6	<b>MPPI</b>	Davor Deželjin	Kontrolor službe kontrole ispravnosti stranih brodova
7	<b>MPPI</b>	Boris Medić	Inspektor sigurnosti plovidbe
8	<b>MPPI</b>	Ivica Grbčić	Viši inspektor – specijalist

**Tablica 1b****Djelatnici Odjela za inspekcijske poslove pri lučkim kapetanijama- stanje 31.12.2016.**

<b><u>No</u></b>	<b>LUČKA KAPETANIJA</b>	<b>DJELATNIK</b>	<b>RASPORED NA RADNO MJESTO</b>
1	<b>PULA</b>	Dolores Brenko Škerjanc	Voditeljica odjela
2		Petar Bonašin	Viši kontrolor službe kontrole sigurnosti plovidbe stranih brodova
3		Zdenko Mihaljević	Viši kontrolor službe kontrole sigurnosti plovidbe stranih brodova
	<b>RIJEKA</b>	Milivoj Andraka	Viši kontrolor službe kontrole sigurnosti plovidbe stranih brodova
5		Marino Jurdana	Viši kontrolor službe kontrole sigurnosti plovidbe stranih brodova
6		Zoran Paškvan	Viši kontrolor službe kontrole sigurnosti plovidbe stranih brodova
7		Vladimir Malnar	Viši kontrolor službe kontrole sigurnosti plovidbe stranih brodova
8	<b>ZADAR</b>	Daniel Franov	Kontrolor službe kontrole ispravnosti stranih brodova
9		Nedjeljko Sjauš	Viši kontrolor službe kontrole sigurnosti plovidbe stranih brodova
10	<b>ŠIBENIK</b>	Ivana Skorić	Kontrolorka službe kontrole ispravnosti stranih brodova
11		Perislav Kronja	Viši kontrolor službe kontrole sigurnosti plovidbe stranih brodova

**Tablica 1b****Djelatnici Službe inspekcijskih poslova pri lučkim kapetanijama- stanje 31.12.2016.**

<b><u>No</u></b>	<b>LUČKA KAPETANIJA</b>	<b>DJELATNIK</b>	<b>RASPORED NA RADNO MJESTO</b>
12	<b>SENJ</b>	Neven Tomljanović	Kontrolor obilježavanja plovni putova u pomorskoj unutarnjoj plovidbi
13	<b>SPLIT</b>	Ivan Paušić	Viši kontrolor službe kontrole sigurnosti plovidbe stranih brodova
14		Dalibor Marčić	Viši kontrolor službe kontrole sigurnosti plovidbe stranih brodova
15		Mate Vukić	Viši kontrolor službe kontrole sigurnosti plovidbe stranih brodova
16		Ivica Čikotić	Viši kontrolor službe kontrole sigurnosti plovidbe stranih brodova
17		Ivana Marović Gugić	Inspektorica sigurnosti plovidbe
18	<b>PLOČE</b>	Toni Grgić	Kontrolor službe kontrole ispravnosti stranih brodova
19	<b>DUBROVNIK</b>	Igor Jadrušić	Viši kontrolor službe kontrole sigurnosti plovidbe stranih brodova
20		Nikola Beusan	Voditelj odjela
21		Joško Vlašić	Viši kontrolor službe kontrole sigurnosti plovidbe stranih brodova

**Tablica 2.****Broj inspektora i ovlaštenih djelatnika odjela inspekcije sigurnosti plovidbe - stanje 31.12.2016.**

<b>Inspektori i ovlašteni djelatnici inspekcije</b>	<b>Po Pravilniku</b>	<b>Stanje 31.12.2016</b>	<b>Primljenih</b>	<b>Napustili inspekciju</b>
<b>U Upravi u Zagrebu</b>	<b>16</b>	<b>9</b>	<b>0</b>	<b>0</b>
<b>U Područnim jedinicama (pri Lučkim kapetanijama)</b>	<b>32</b>	<b>22</b>	<b>2</b>	<b>0</b>
<b>Pula</b>	4	3	0	1
<b>Rijeka</b>	6	4	0	0
<b>Senj</b>	2	1	0	0
<b>Zadar</b>	5	3	0	0
<b>Šibenik</b>	5	2	1	0
<b>Split</b>	5	5	1	0
<b>Ploče</b>	2	1	0	0
<b>Dubrovnik</b>	3	3	0	0
<b>UKUPNO</b>	<b>48</b>	<b>31</b>	<b>2</b>	<b>1</b>

**OSIM INSPEKTORA, POSLOVE INSPEKCIJSKOG NADZORA SIGURNOSTI PLOVIDBE OBAVLJA JOŠ 145 OVLAŠTENIH DJELATNIKA LUČKIH KAPETANIJA I LUČKIH ISPOSTAVA**

**Pomorska inspekcija****Tablica 3a****Inspeksijski pregledi pomorskih brodova po područnim jedinicama - svi brodovi za 2016. godinu**

PODRUČNA JEDINICA	BROJ INSP. PREGLEDA	BRODOVI S NEDOSTAT KOM	BRODOVI S NEDOSTAT KOM U % PREGLEDA PJ	BRODOVI S NEDOST. U % SVIH BRODOVA S NEDOST.	UKUPAN BROJ NEDOSTAT AKA	BROJ ZAUSTAVLJ ANJA	ZAUSTAVLJ ANJA U % UKUPNOG BROJA ZAUSTAVLJ ANJA	ZAUSTAVLJ ANJA U % INSPEKCIJS KIH PREGLEDA	BROJ INDIVIDUAL NIH BRODOVA
LK PULA	96	42	44%	10%	110	2	7%	2%	99
LK RIJEKA	253	112	44%	26%	388	0	0%	0%	228
LK ZADAR	266	69	26%	16%	191	12	40%	6%	11
LK ŠIBENIK	79	40	51%	9%	99	4	13%	4%	81
LK SPLIT	281	85	30%	20%	400	5	17%	1%	253
LK PLOČE	46	15	33%	3%	41	3	10%	7%	46
LK DUBROVNIK	117	53	45%	12%	131	3	10%	2%	107
LK SENJ	23	14	61%	3%	32	1	3%	3%	20
<b>UKUPNO</b>	<b>1161</b>	<b>430</b>	<b>37%</b>	<b>100%</b>	<b>1392</b>	<b>30</b>	<b>100%</b>	<b>2%</b>	<b>845</b>

Pomorska inspekcija

Tablica 3b.

Inspeksijski pregledi pomorskih brodova po područnim jedinicama- domaći brodovi za 2016. godinu

PODRUČNA JEDINICA	BROJ INSP. PREGLEDA	BRODOVI S NEDOSTATKOM	BRODOVI S NEDOSTATKOM U % PREGLEDA PJ	BRODOVI S NEDOST. U % SVIH BRODOVA S NEDOST.	UKUPAN BROJ NEDOSTATKA	BROJ ZAUSTAVLJANJA	ZAUSTAVLJANJA U % UKUPNOG BROJA ZAUSTAVLJANJA	ZAUSTAVLJANJA U % INSPEKCIJSKIH PREGLEDA	BROJ INDIVIDUALNIH BRODOVA
LK PULA	68	21	31%	8%	42	1	4%	2%	68
LK RIJEKA	111	42	38%	16%	109	0	0%	0%	101
LK ZADAR	257	68	26%	25%	188	12	46%	6%	0
LK ŠIBENIK	67	34	51%	13%	81	4	15%	5%	67
LK SPLIT	223	46	21%	17%	226	4	15%	2%	194
LK PLOČE	5	3	60%	1%	12	1	4%	8%	0
LK DUBROVNIK	95	42	44%	16%	113	3	12%	3%	82
LK SENJ	23	14	61%	5%	32	1	4%	3%	20
<b>UKUPNO</b>	<b>849</b>	<b>270</b>	<b>32%</b>	<b>100%</b>	<b>803</b>	<b>26</b>	<b>100%</b>	<b>3%</b>	<b>532</b>

**Pomorska inspekcija**

**Tablica 3c**

**Inspekcijski pregledi pomorskih brodova po područnim jedinicama- strani brodovi za 2016. godinu**

PODRUČNA JEDINICA	BROJ INSP. PREGLEDA	BRODOVI S NEDOSTATKOM	BRODOVI S NEDOSTATKOM U % PREGLEDA PJ	BRODOVI S NEDOST. U % SVIH BRODOVA S NEDOST.	UKUPAN BROJ NEDOSTATAKA	BROJ ZAUSTAVLJANJA	ZAUSTAVLJANJA U % UKUPNOG BROJA ZAUSTAVLJANJA	ZAUSTAVLJANJA U % INSPEKCIJSKIH PREGLEDA	BROJ INDIVIDUALNIH BRODOVA
LK PULA (2ropax)	28	21	75%	13%	68	1	25%	1%	31
LK RIJEKA	142	66	46%	42%	279	0	0%	0%	127
LK ZADAR	9	1	11%	1%	3	0	0%	0%	11
LK ŠIBENIK (3 ropax)	12	6	50%	4%	18	0	0%	0%	14
LK SPLIT	58	39	67%	25%	174	1	25%	1%	59
LK PLOČE	41	12	29%	8%	29	2	50%	7%	46
LK DUBROVNIK	22	11	50%	7%	18	0	0%	0%	25
LK SENJ*	0	0		0%	0	0	0%		0
<b>UKUPNO</b>	<b>312</b>	<b>160</b>	<b>52%</b>	<b>100%</b>	<b>589</b>	<b>4</b>	<b>100%</b>	<b>1%</b>	<b>313</b>

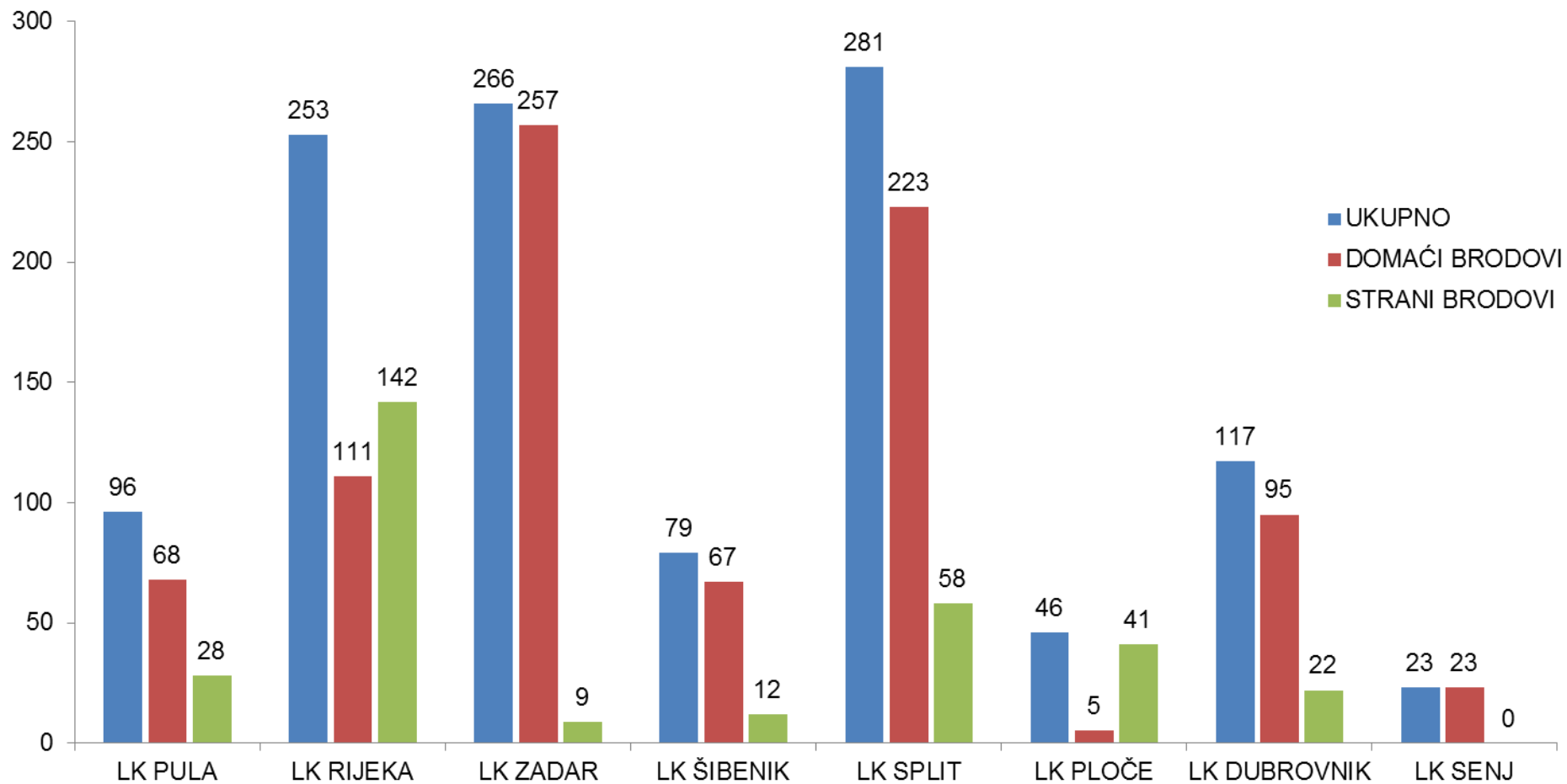
\*Pregledi obavljeni u luci pula



## Pomorska inspekcija

### Dijagram 3.

Broj inspeksijskih pregleda domaćih i stranih brodova po lučkim kapetanijama za 2016.



## Pomorska inspekcija

## Tablica 4.

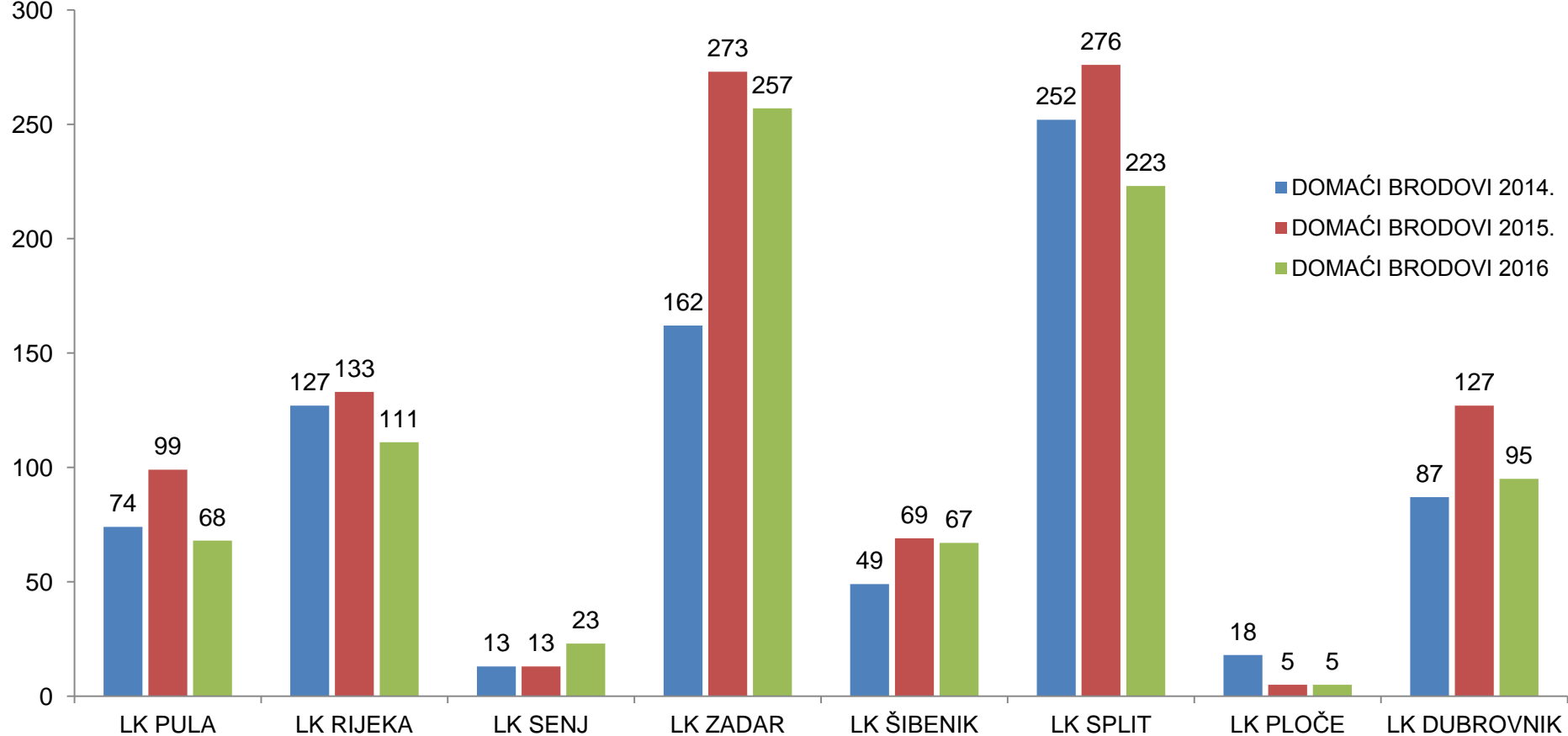
Pregled inspekcijskih pregleda pomorskih brodova po područnim jedinicama za razdoblje od 2014. do 2016. godine

PODRUČNA JEDINICA	DOMAĆI BRODOVI			STRANI BRODOVI		
	2014.	2015.	2016.	2014.	2015.	2016.
LK PULA	74	99	68	29	37	28
LK RIJEKA	127	133	111	103	106	142
LK SENJ	13	13	23	0	19	9
LK ZADAR	162	273	257	24	10	12
LK ŠIBENIK	49	69	67	0	11	58
LK SPLIT	252	276	223	47	53	41
LK PLOČE	18	5	5	43	38	22
LK DUBROVNIK	87	127	95	13	13	0
<b>UKUPNO</b>	<b>782</b>	<b>995</b>	<b>849</b>	<b>259</b>	<b>287</b>	<b>312</b>

Pomorska inspekcija

Dijagram 4a

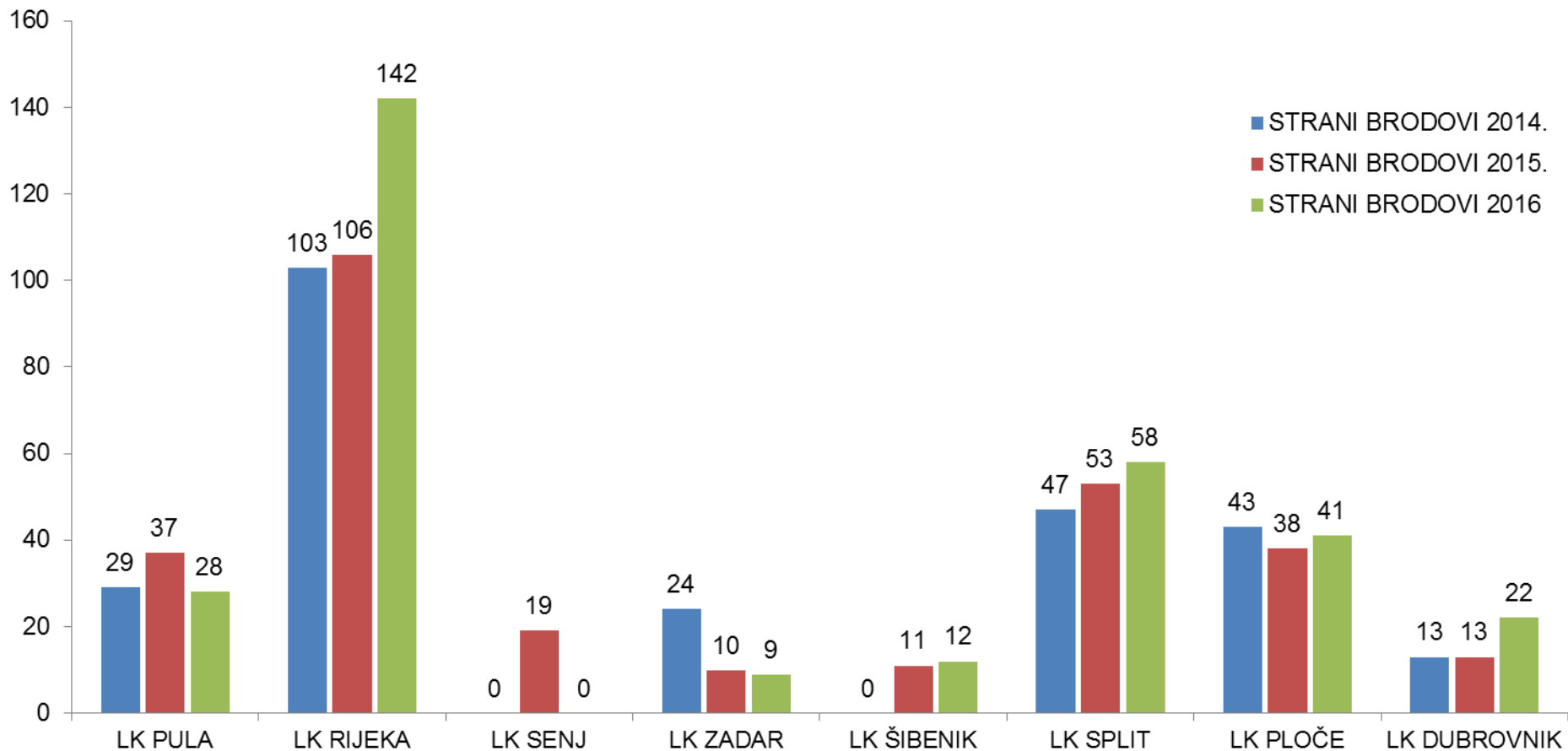
Pregled inspeksijskih pregleda pomorskih brodova po područnim jedinicama za razdoblje od 2014. do 2016. godine - domaći brodovi



# Pomorska inspekcija

## Dijagram 4a

Pregled inspeksijskih pregleda pomorskih brodova po područnim jedinicama za razdoblje od 2014. do 2016. godine - strani brodovi



**Pomorska inspekcija****Tablica 5.****Glavne kategorije nedostataka - svi brodovi za 2016. god.**

<b>ŠIFRA</b>	<b>GLAVNE KATEGORIJE NEDOSTATAKA</b>	<b>BROJ NEDOSTATAKA</b>	<b>BROJ NEDOSTATAKA U % U ODNOSU NA UKUPAN BROJ NEDOSTATAKA</b>
0100	BRODSKE ISPRAVE I KNJIGE	247	17,74%
0200	IZDAVANJE SVJEDODŽBI I DRŽANJE STRAŽA POMORACA	118	8,48%
0300	POSADA I NASTAMBE (ILO 147)	39	2,80%
0400	HRANA I OPSKRBA (ILO 147)	18	1,29%
0500	RADNI PROSTORI (ILO 147)	55	3,95%
0600	OPREMA ZA SPAŠAVANJE	99	7,11%
0700	PROTUPOŽARNA ZAŠTITA	164	11,78%
0800	SPREČAVANJE NEZGODA (ILO 147)	20	1,44%
0900	SIGURNOST OPĆENITO	68	4,89%
1000	SIGNALI ZA UZBUNU	10	0,72%
1100	PRIJEVOZ TERETA I OPASNIH TVARI	19	1,36%
1200	TERETNE LINIJE	32	2,30%
1300	OPREMA ZA VEZIVANJE	13	0,93%
1400	PORIVNA I POMOĆNA POSTROJENJA	40	2,87%
1500	SIGURNOST NAVIGACIJE	144	10,34%

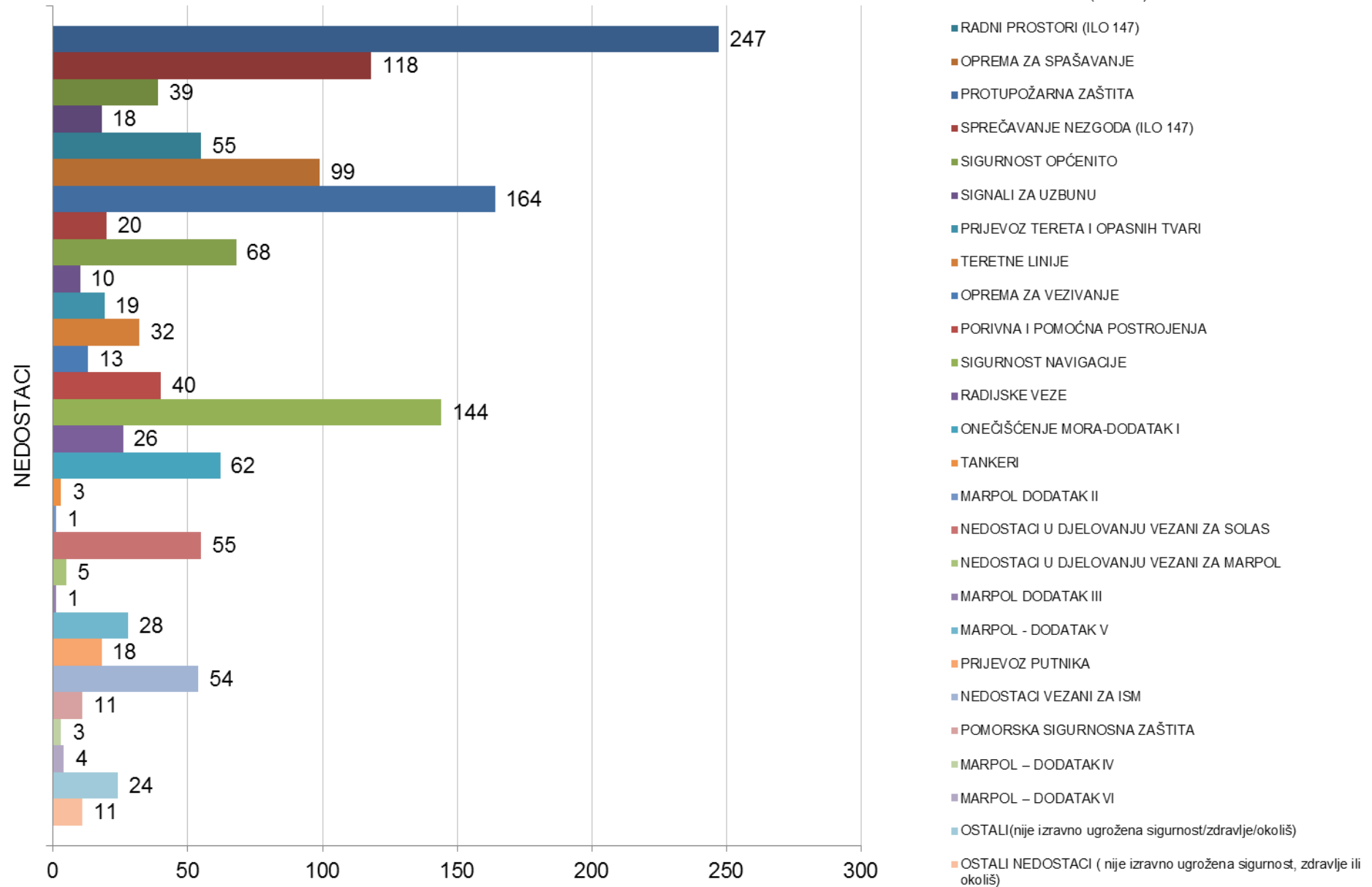
**Pomorska inspekcija****Tablica 5.****Glavne kategorije nedostataka - svi brodovi (nastavak) za 2016. god.**

<b>ŠIFRA</b>	<b>GLAVNE KATEGORIJE NEDOSTATAKA</b>	<b>BROJ NEDOSTATAKA</b>	<b>BROJ NEDOSTATAKA U % U ODNOSU NA UKUPAN BROJ NEDOSTATAKA</b>
1600	RADIJSKE VEZE	26	1,87%
1700	ONEČIŠĆENJE MORA-DODATAK I	62	4,45%
1800	TANKERI	3	0,22%
1900	MARPOL DODATAK II	1	0,07%
2000	NEDOSTACI U DJELOVANJU VEZANI ZA SOLAS	55	3,95%
2100	NEDOSTACI U DJELOVANJU VEZANI ZA MARPOL	5	0,36%
2200	MARPOL DODATAK III	1	0,07%
2300	MARPOL - DODATAK V	28	2,01%
2400	PRIJEVOZ PUTNIKA	18	1,29%
2500	NEDOSTACI VEZANI ZA ISM	54	3,88%
2700	POMORSKA SIGURNOSNA ZAŠTITA	11	0,79%
2900	MARPOL – DODATAK IV	3	0,22%
3000	MARPOL – DODATAK VI	4	0,29%
9800	OSTALI(nije izravno ugrožena sigurnost/zdravlje/okoliš)	24	1,72%
9900	OSTALI NEDOSTACI ( nije izravno ugrožena sigurnost, zdravlje ili okoliš)	11	0,79%
<b>UKUPNO</b>		<b>1392</b>	<b>100%</b>

# Pomorska inspekcija

## Dijagram 5a.

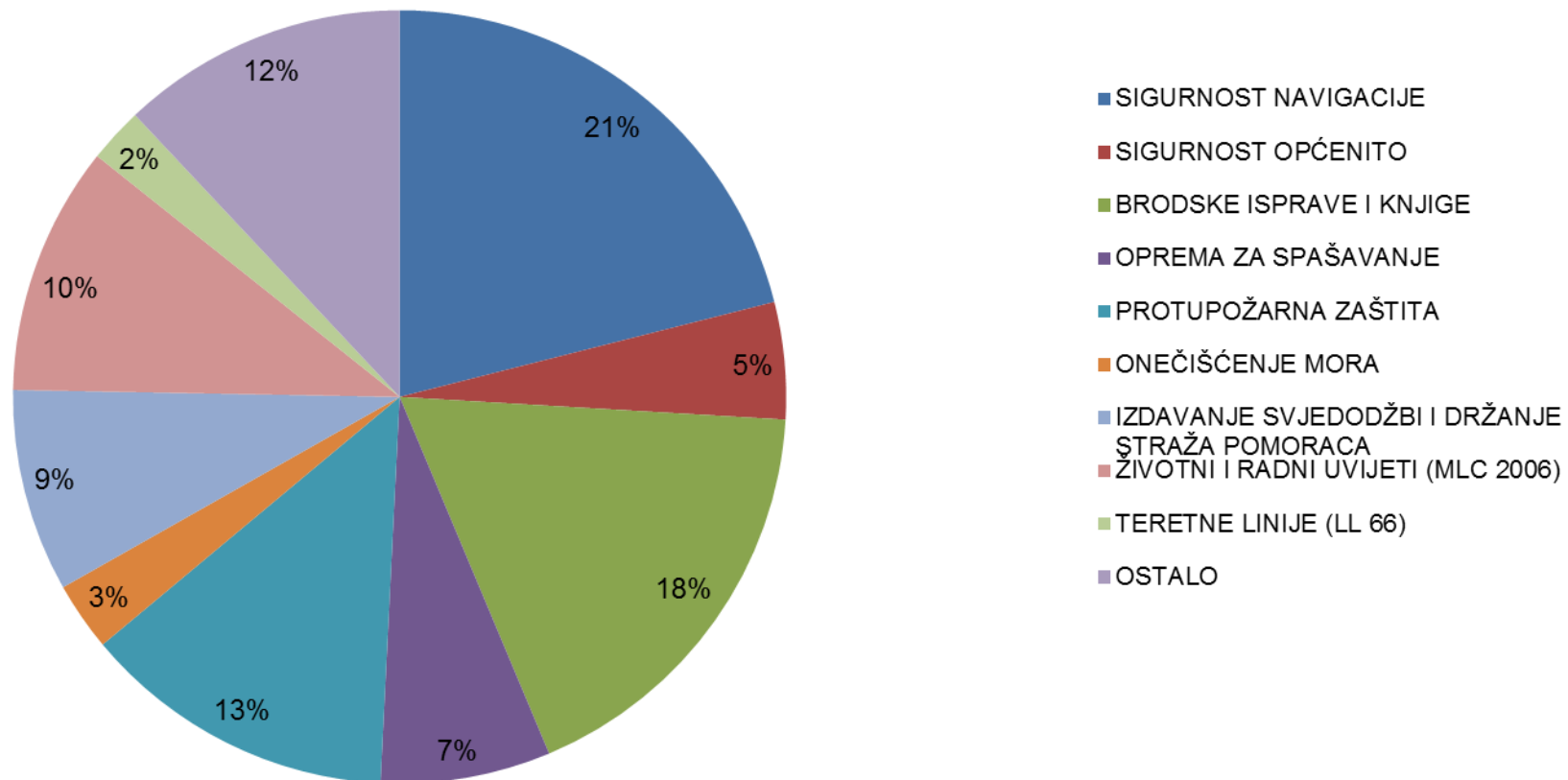
### Kategorije nedostataka - svi brodovi za 2016.



## Pomorska inspekcija

### Dijagram 5b

Zastupljenost svih kategorija nedostataka- svi brodovi za 2016





**Pomorska inspekcija****Tablica 6.****Glavne kategorije nedostataka - domaći brodovi za 2016. god.**

ŠIFRA	GLAVNE KATEGORIJE NEDOSTATAKA	BROJ NEDOSTATAKA	BROJ NEDOSTATAKA U % U ODNOSU NA UKUPAN BROJ NEDOSTATAKA
0100	BRODSKE ISPRAVE I KNJIGE	169	21%
0200	POSADA	80	10%
0300	POSADA I NASTAMBE (ILO 147)	16	2%
0400	HRANA I OPSKRBA (ILO 147)	2	0%
0500	RADNI PROSTORI (147)	19	2%
0600	OPREMA ZA SPAŠAVANJE	75	9%
0700	PROTUPOŽARNA ZAŠTITA	87	11%
0800	SPREČAVANJE NEZGODA (ILO 147)	17	2%
0900	SIGURNOST OPĆENITO	44	5%
1000	SIGNALI ZA UZBUNU	8	1%
1100	PRIJEVOZ TERETA I OPASNIH TVARI	1	0%
1200	TERETNE LINIJE	9	1%
1300	OPREMA ZA VEZIVANJE	4	0%
1400	PORIVNA I POMOĆNA POSTROJENJA	17	2%
1500	SIGURNOST NAVIGACIJE	73	9%
1600	RADIJSKE VEZE	17	2%
1700	MARPOL - DODATAK I	45	6%

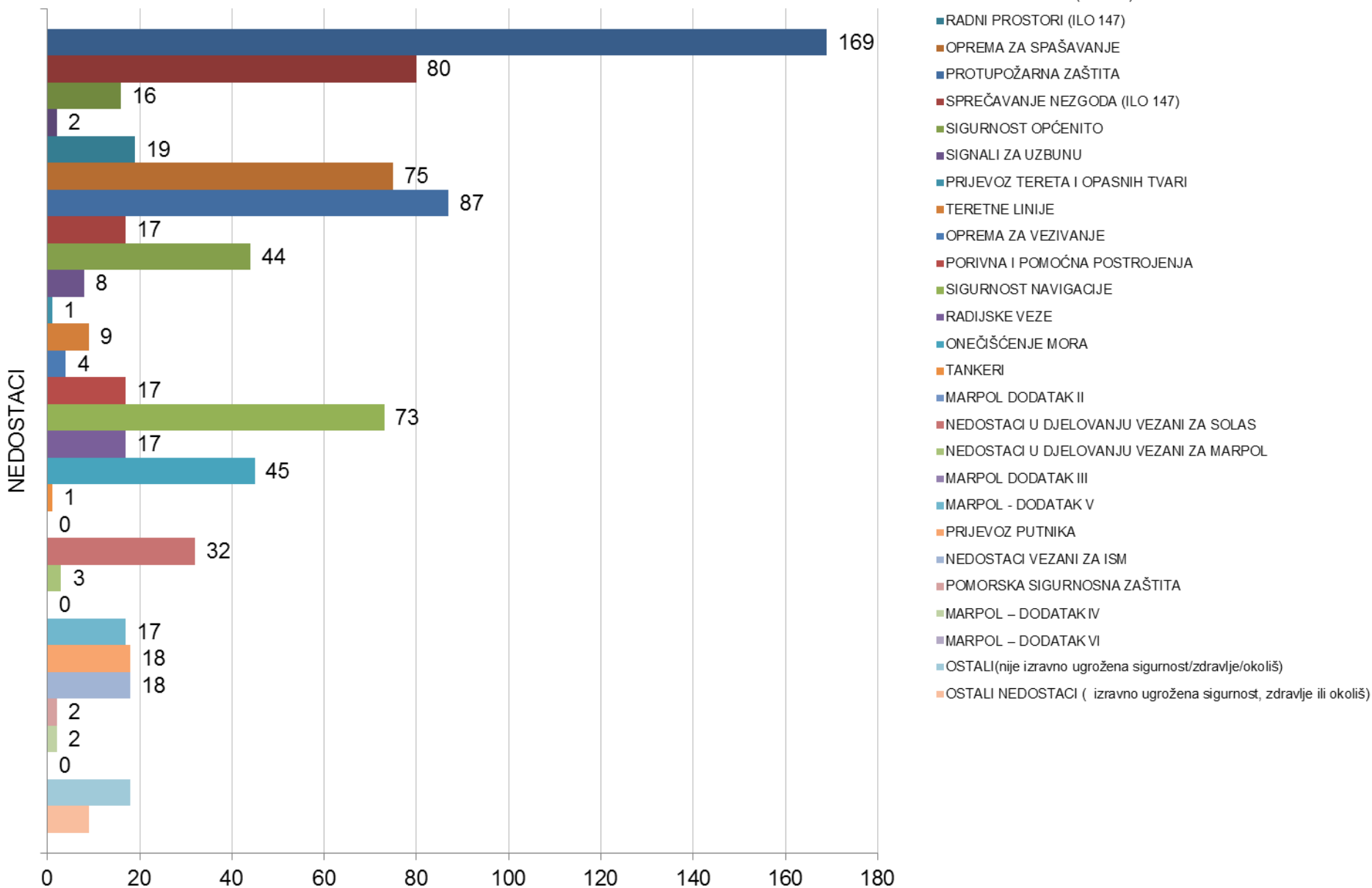
**Pomorska inspekcija****Tablica 6.****Glavne kategorije nedostataka - domaći brodovi (nastavak) za 2016. god.**

ŠIFRA	GLAVNE KATEGORIJE NEDOSTATAKA	BROJ NEDOSTATAKA	BROJ NEDOSTATAKA U % U ODNOSU NA UKUPAN BROJ NEDOSTATAKA
1800	TANKERI	1	0%
1900	MARPOL DODATAK II	0	0%
2000	NEDOSTACI U DJELOVANJU VEZANI ZA SOLAS	32	4%
2100	NEDOSTACI U DJELOVANJU VEZANI ZA MARPOL	3	0%
2200	MARPOL DODATAK III	0	0%
2300	MARPOL - DODATAK V	17	2%
2400	PRIJEVOZ PUTNIKA	18	2%
2500	NEDOSTACI VEZANI ZA ISM	18	2%
2700	POMORSKA SIGURNOSNA ZAŠTITA	2	0%
2900	MARPOL – DODATAK IV	2	0%
3000	MARPOL – DODATAK VI	0	0%
9800	SVI OSTALI NEDOSTACI (izravno ugrožena sigurnost, zdravlje ili okoliš)	18	2%
9900	OSTALI NEDOSTACI ( nije izravno ugrožena sigurnost, zdravlje ili okoliš)	9	1%
<b>UKUPNO</b>		<b>803</b>	<b>100%</b>

# Pomorska inspekcija

## Dijagram 7

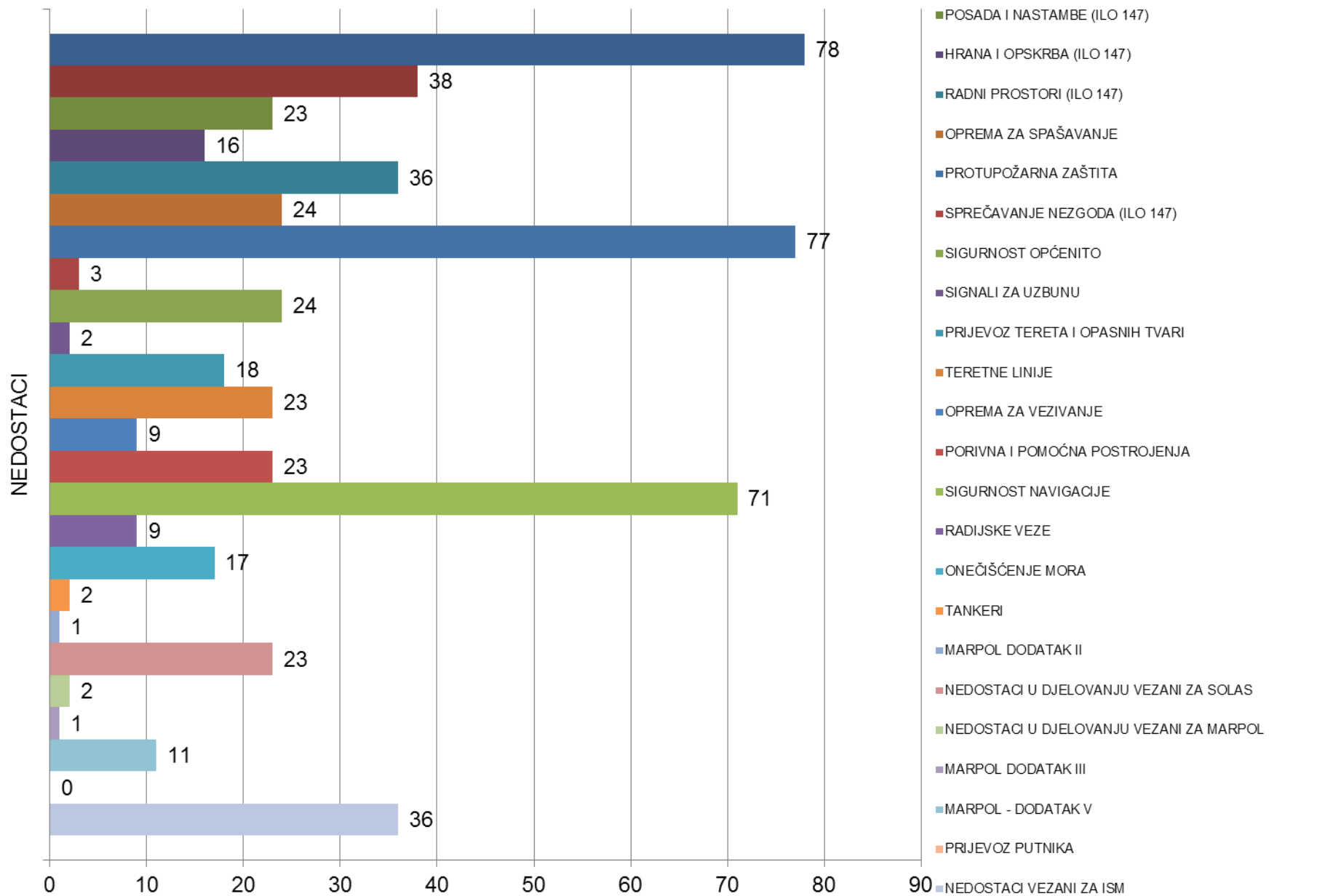
### Kategorije nedostataka - domaći brodovi za 2016.



ŠIFRA	GLAVNE KATEGORIJE NEDOSTATAKA	BROJ NEDOSTATAKA	BROJ NEDOSTATAKA U % U ODNOSU NA UKUPAN BROJ NEDOSTATAKA
0100	BRODSKE ISPRAVE I KNJIGE	78	13%
0200	POSADA	38	6%
0300	POSADA I NASTAMBE (ILO 147)	23	4%
0400	HRANA I OPSKRBA (ILO 147)	16	3%
0500	RADNI PROSTORI (147)	36	6%
0600	OPREMA ZA SPAŠAVANJE	24	4%
0700	PROTUPOŽARNA ZAŠTITA	77	13%
0800	SPREČAVANJE NEZGODA (ILO 147)	3	1%
0900	SIGURNOST OPĆENITO	24	4%
1000	SIGNALI ZA UZBUNU	2	0%
1100	PRIJEVOZ TERETA I OPASNIH TVARI	18	3%
1200	TERETNE LINIJE	23	4%
1300	OPREMA ZA VEZIVANJE	9	2%
1400	PORIVNA I POMOĆNA POSTROJENJA	23	4%
1500	SIGURNOST NAVIGACIJE	71	12%
1600	RADIJSKE VEZE	9	2%
1700	MARPOL - DODATAK I	17	3%

**Pomorska inspekcija****Tablica 8****Glavne kategorije nedostataka - strani brodovi (nastavak) za 2016. god**

<b>ŠIFRA</b>	<b>GLAVNE KATEGORIJE NEDOSTATAKA</b>	<b>BROJ NEDOSTATAKA</b>	<b>BROJ NEDOSTATAKA U % U ODNOSU NA UKUPAN BROJ NEDOSTATAKA</b>
1800	TANKERI	2	0%
1900	MARPOL DODATAK II	1	0%
2000	NEDOSTACI U DJELOVANJU VEZANI ZA SOLAS	23	4%
2100	NEDOSTACI U DJELOVANJU VEZANI ZA MARPOL	2	0%
2200	MARPOL DODATAK III	1	0%
2300	MARPOL - DODATAK V	11	2%
2400	PRIJEVOZ PUTNIKA	0	0%
2500	NEDOSTACI VEZANI ZA ISM	36	6%
2700	POMORSKA SIGURNOSNA ZAŠTITA	9	2%
2900	MARPOL – DODATAK IV	1	0%
3000	MARPOL – DODATAK VI	4	1%
9800	SVI OSTALI NEDOSTACI (izravno ugrožena sigurnost, zdravlje ili okoliš, čitko navedeno)	6	1%
9900	OSTALI NEDOSTACI ( nije izravno ugrožena sigurnost, zdravlje ili okoliš)	2	0%
<b>UKUPNO</b>		<b>589</b>	<b>100%</b>

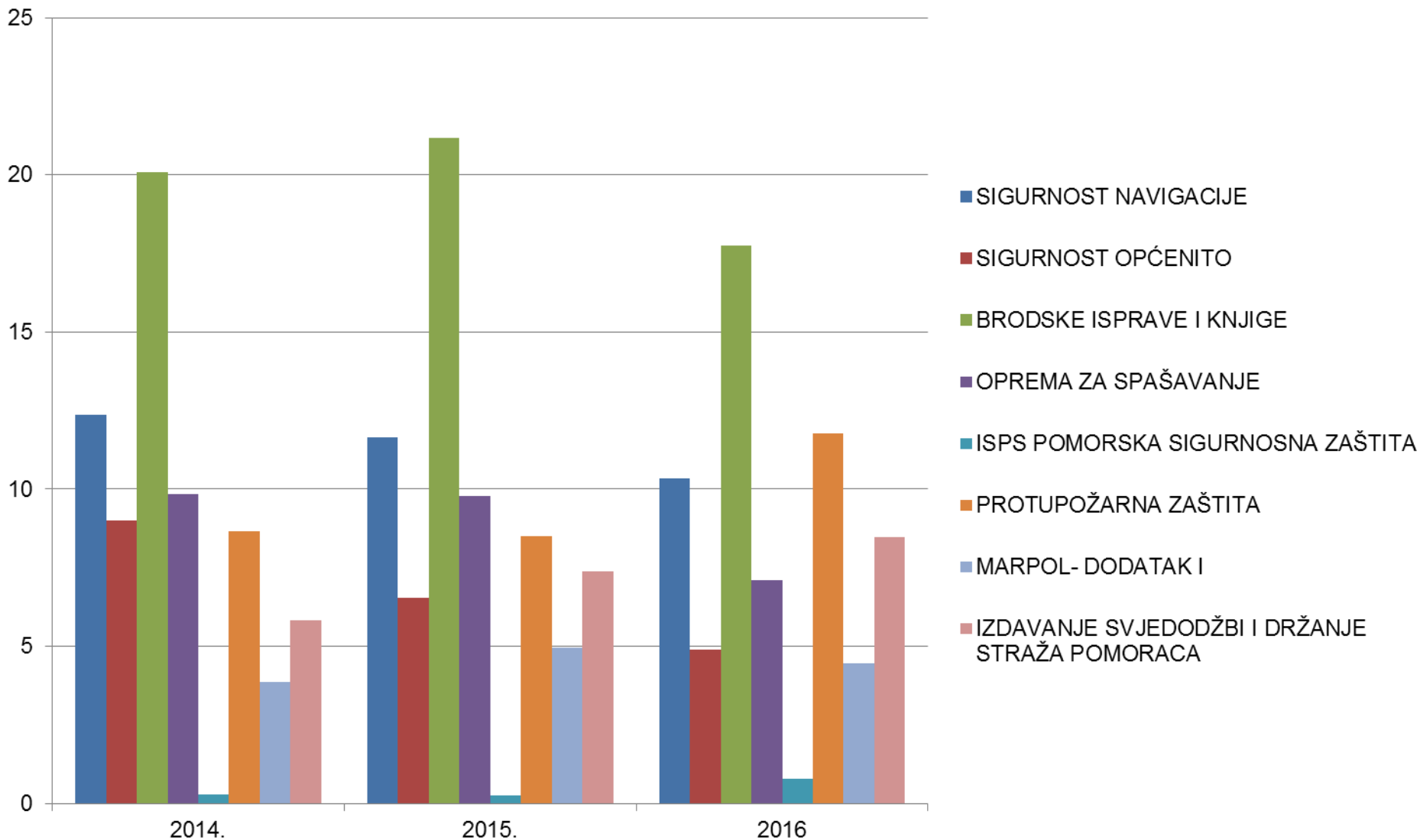


**Pomorska inspekcija****Tablica 9****Pregled glavnih kategorija nedostataka za razdoblje od 2014. do 2016. godine - svi brodovi**

ŠIFRA	GLAVNE KATEGORIJE NEDOSTATAKA	% U ODNOSU NA UKUPNI BROJ NEDOSTATAKA		
		2014.	2015.	2016.
1500	SIGURNOST NAVIGACIJE	12,37	11,64	10,34
0900	SIGURNOST OPĆENITO	8,99	6,53	4,89
0100	BRODSKE ISPRAVE I KNJIGE	20,07	21,18	17,74
0600	OPREMA ZA SPAŠAVANJE	9,85	9,78	7,11
2700	ISPS POMORSKA SIGURNOSNA ZAŠTITA	0,27	0,25	0,79
0700	PROTUPOŽARNA ZAŠTITA	8,67	8,49	11,78
1700	MARPOL- DODATAK I	3,85	4,95	4,45
0200	IZDAVANJE SVJEDODŽBI I DRŽANJE STRAŽA POMORACA	5,84	7,38	8,48

## Pomorska inspekcija Dijagram 9

Pregled najčešćih kategorija nedostataka za razdoblje od 2014. do 2016. godine- svi brodo





**Pomorska inspekcija****Tablica 10.****Rezultati inspeksijskih pregleda stranih brodova u odnosu na starost brodova u 2016. god.**

<b>STAROSNA GRUPA (godina)</b>	<b>BROJ INSPEKCIJSKIH PREGLEDA</b>	<b>BROJ INDIVIDUALNIH BRODOVA</b>	<b>INSPEKCIJSKI PREGLEDI S NEDOSTACIMA</b>	<b>INSPEKCIJSKI PREGLEDI S NEDOSTACIMA U % UKUPNOG BROJA INSPEKCIJSKIH PREGLEDA ZA STAROSNU GRUPU</b>	<b>INSPEKCIJSKI PREGLEDI S NEDOSTACIMA U % UKUPNOG BROJA INSPEKCIJSKIH PREGLEDA S NEDOSTACIMA</b>	<b>UKUPAN BROJ NEDOSTATAKA</b>
0 do 5	18	17	5	28%	3%	9
6 do 10	65	62	19	29%	12%	59
11 do 15	54	53	11	20%	7%	72
16 do 20	43	45	25	58%	16%	154
preko 20	132	136	100	76%	63%	295
<b>UKUPNO</b>	<b>312</b>	<b>313</b>	<b>160</b>	<b>51%</b>	<b>100%</b>	<b>589</b>

Područna jedinica	Brodice				Jahte			
	Domaće		Strane		Domaće		Strane	
	2015	2016	2015	2016	2015	2016	2015	2016
LK PULA	148	132	71	105	0	0	1	1
LK RIJEKA	376	1169	334	911	18	19	27	35
LK SENJ	149	201	62	74	0	0	0	0
LK ZADAR	401	674	280	490	128	169	99	162
LK ŠIBENIK	213	374	99	292	52	65	50	91
LK SPLIT	0	186	0	173	0	0	0	0
LK PLOČE	10	30	6	10	0	0	0	0
LK DUBROVNIK	219	193	87	172	0	0	56	111
<b>Ukupno</b>	<b>1516</b>	<b>2959</b>	<b>939</b>	<b>2227</b>	<b>234</b>	<b>270</b>	<b>233</b>	<b>352</b>

# **ZAUSTAVLJENI HRVATSKI BRODOVI U STRANIM LUKAMA TIJEKOM 2016. GOD.**

**mb „NIN”, zaustavljen 01/ 10 /2016. u australskoj luci  
Cairns (Tokyo MoU)**

**utvrđeno više nedostataka vezanih za održavanje  
broda koji su zbirno bili razlogom za zabranu**

**mb „MOLAT”, zaustavljen 16/06/2016 u luci Fremantle,  
Australija (Indian Ocean MoU )**

**utvrđena tri nedostatka za zabranu: tretman sivih voda,  
poluga za otpuštanje kuke na lijevom čamcu za  
spašavanje i velika nesukladnost ISM sustava(ukupan  
broj nedostataka bio je 10)**

# **ZAUSTAVLJENI HRVATSKI BRODOVI U ZEMLJAMA PMoU TIJEKOM 2016.**

- **mb „VERUDA”, IMO 9585546 zaustavljen 03/10/2016 u luci Gibraltar**
- **Nedostatak za zabranu: neispravna protupožarna zaklopka strojarnice.  
(žalba u postupku rješavanja)**

# Hidrograđevinska inspekcija

## Tablica 12.

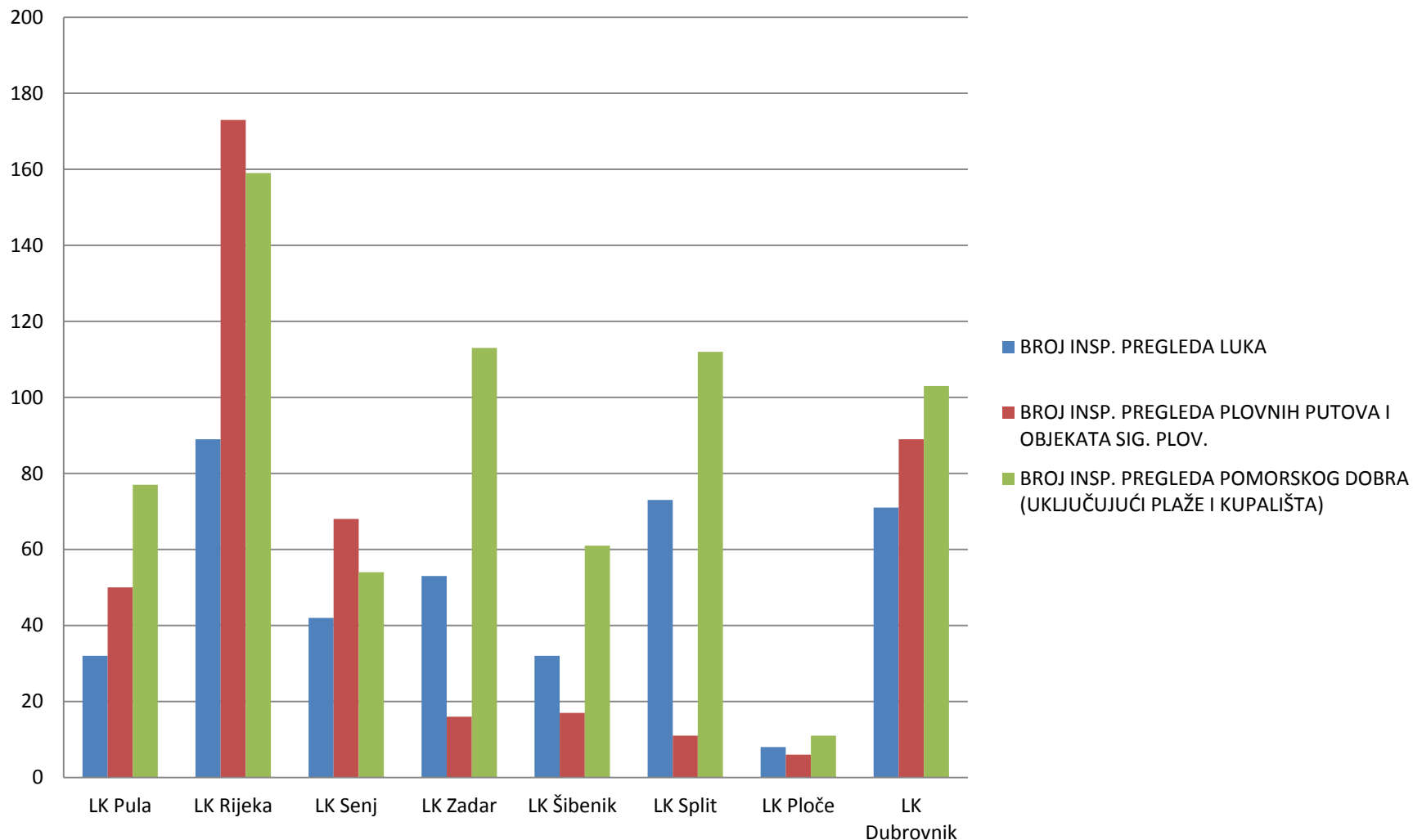
Inspekcijski pregledi luka, objekata sigurnosti plovidbe i plovni putova te ostalih dijelova pomorskog dobra po ustrojstvenim jedinicama za 2016. godinu.

USTROJSTVENA JEDINICA	BROJ INSP. PREGLEDA LUKA	BROJ INSP. PREGLEDA PLOVNIH PUTOVA I OBJEKATA SIG. PLOV.	BROJ INSP. PREGLEDA POMORSKOG DOBRA (UKLJUČUJUĆI PLAŽE I KUPALIŠTA)
LK Pula	32	50	77
LK Rijeka	89	173	159
LK Senj	42	68	54
LK Zadar	53	16	113
LK Šibenik	32	17	61
LK Split	73	11	112
LK Ploče	8	6	11
LK Dubrovnik	71	89	103
<b>UKUPNO</b>	<b>400</b>	<b>430</b>	<b>690</b>

# Hidrograđevinska inspekcija

## Dijagram 12.

Inspeksijski pregledi luka, objekata sigurnosti plovidbe i plovnih putova te ostalih dijelova pomorskog dobra po ustrojstvenim jedinicama za 2016. godinu



## Hidrograđevinska inspekcija

### Tablica 12a.

Inspekcijski pregledi sigurnosne zaštite luka (ISPS), po ustrojstvenim jedinicama za 2016. godinu.

USTROJSTVENA JEDINICA	BROJ INSP. PREGLEDA LUKA (ISPS)	BROJ NEDOSTATAKA (ISPS)
LK PULA	9	2
LK RIJEKA	5	3
LK SENJ	0	0
LK ZADAR	3	1
LK ŠIBENIK	9	6
LK SPLIT	7	3
LK PLOČE	0	0
LK DUBROVNIK	2	0
<b>UKUPNO</b>	<b>36</b>	<b>15</b>

**Hidrograđevinska inspekcija****Tablica 12b.****Glavne kategorije nedostataka prilikom pregleda sigurnosne zaštite luka (ISPS) 2016. godine**

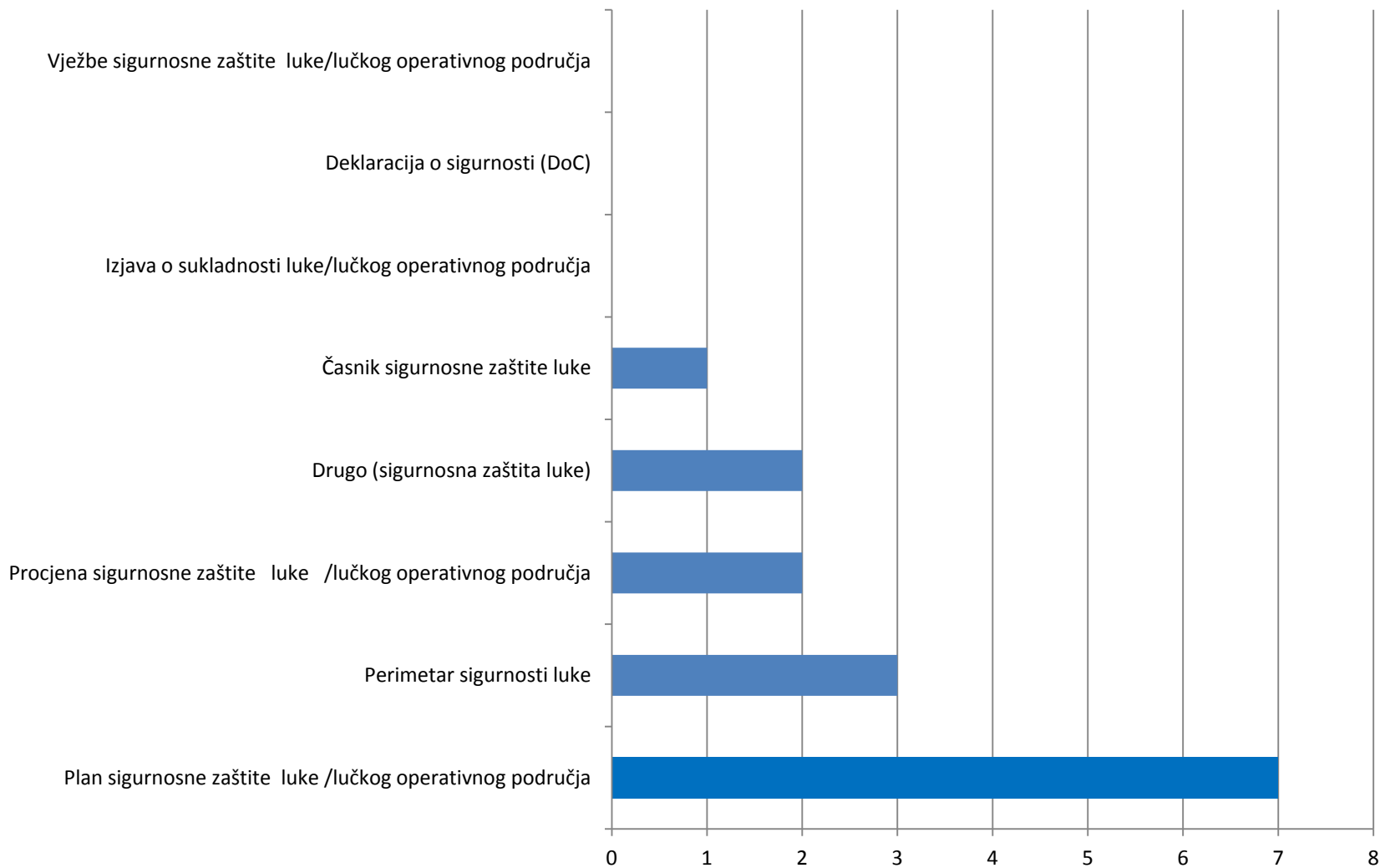
<b>Naziv nedostatka</b>	<b>Broj nedostataka</b>
<i>Plan sigurnosne zaštite luke /lučkog operativnog područja</i>	<b>7</b>
<i>Perimetar sigurnosti luke</i>	<b>3</b>
<i>Procjena sigurnosne zaštite luke /lučkog operativnog područja</i>	<b>2</b>
<i>Drugo (sigurnosna zaštita luke)</i>	<b>2</b>
<i>Časnik sigurnosne zaštite luke</i>	<b>1</b>
<i>Izjava o sukladnosti luke/lučkog operativnog područja</i>	<b>0</b>
<i>Deklaracija o sigurnosti (DoC)</i>	<b>0</b>
<i>Vježbe sigurnosne zaštite luke/lučkog operativnog područja</i>	<b>0</b>



# Hidrograđevinska inspekcija

## Dijagram 12b.

### Broj nedostataka u lukama po kategorijama - ISPS kod (2016. godina)



# Hidrograđevinska inspekcija

## Tablica 13.

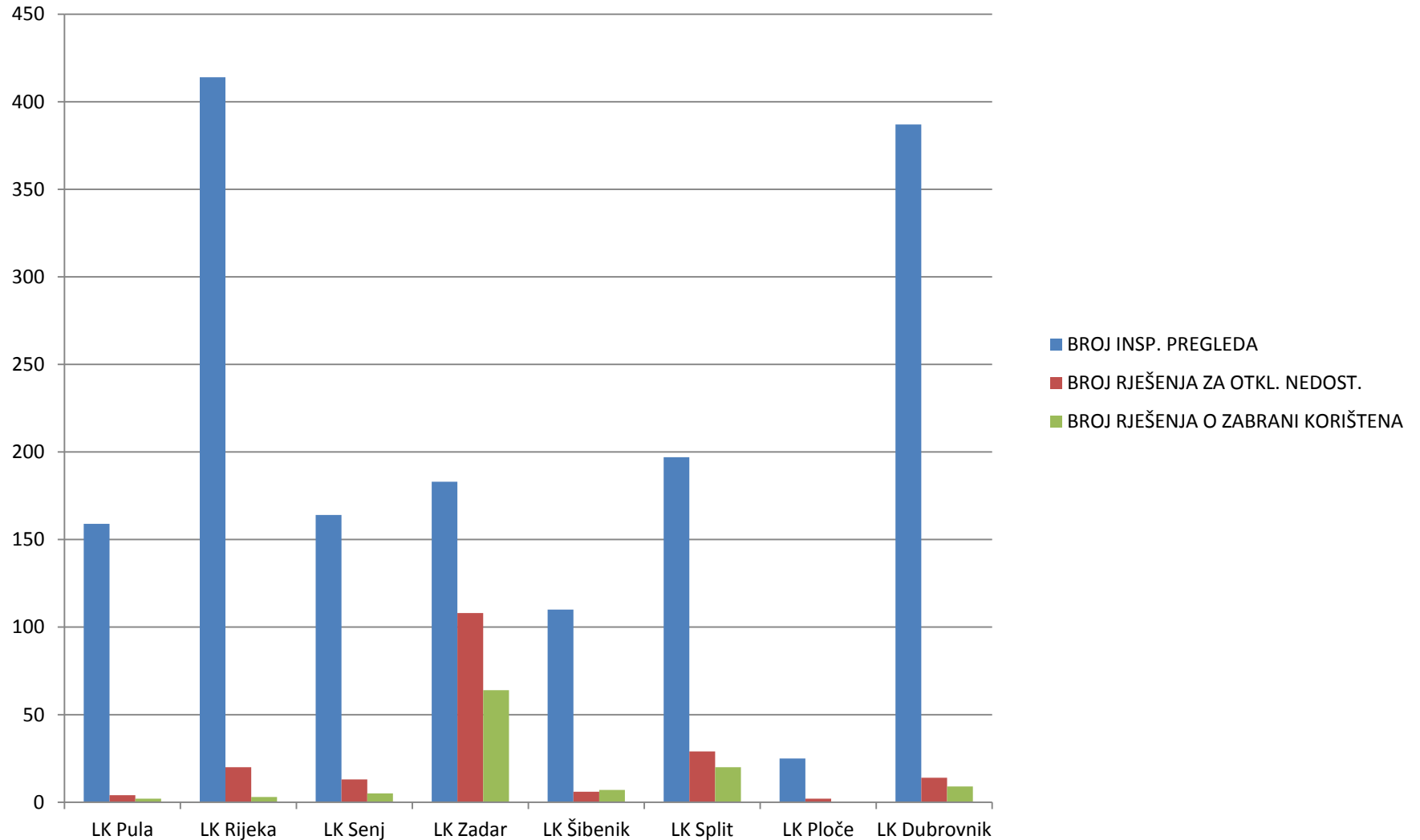
Rezultati obavljenih inspekcijskih pregleda luka, objekata sigurnosti plovidbe i plovnih putova te ostalih dijelova pomorskog dobra po ustrojstvenim jedinicama za 2016. godinu.

USTROJSTVENA JEDINICA	BROJ INSP. PREGLEDA	BROJ RJEŠENJA ZA OTKL. NEDOST.	% RJEŠENJA ZA OTKL. NEDOST. U BROJU INSP. PREG.	% RJEŠENJA ZA OTKL. NEDOST. U UKUPNOM BROJU RJEŠENJA ZA OTKLANJANJE NEDOST.	BROJ RJEŠENJA O ZABRANI KORIŠTENJA	% RJEŠENJA O ZABRANI KORIŠTENJA U BROJU INSP. PREG.	% RJEŠENJA O ZABRANI KORIŠTENJA U UKUPNOM BROJU RJEŠENJA O ZABRANI
LK Pula	159	4	2,52	2,04	2	1,26	1,82
LK Rijeka	414	20	4,83	10,20	3	0,72	2,73
LK Senj	164	13	7,93	6,63	5	3,05	4,55
LK Zadar	183	108	59,02	55,10	64	34,97	58,18
LK Šibenik	110	6	5,45	3,06	7	6,36	6,36
LK Split	197	29	14,72	14,80	20	10,15	18,18
LK Ploče	25	2	8,00	1,02	0	0,00	0,00
LK Dubrovnik	387	14	3,62	7,14	9	2,33	8,18
<b>UKUPNO</b>	<b>1639</b>	<b>196</b>	<b>11,96</b>	<b>100</b>	<b>110</b>	<b>6,71</b>	<b>100</b>

# Hidrograđevinska inspekcija

## Dijagram 13.

- Rezultati obavljenih inspeksijskih pregleda luka, objekata sigurnosti plovidbe i plovnih putova te ostalih dijelova pomorskog dobra po ustrojstvenim jedinicama za 2016. godinu



**Hidrograđevinska inspekcija**

**Tablica 14.**

**Rezultati obavljenih inspekcijskih pregleda luka otvorenih za javni promet za 2016. godinu**

---

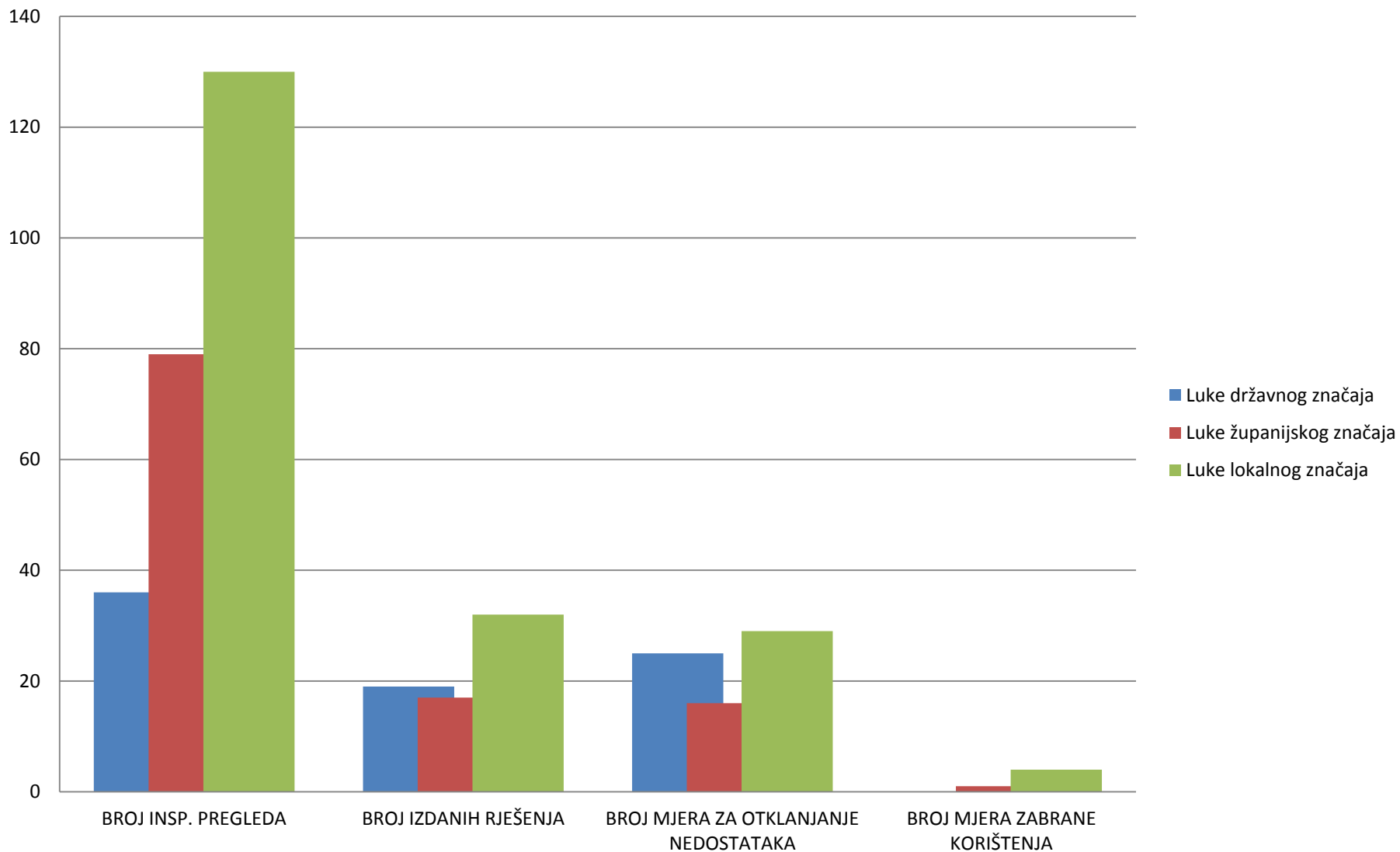
<b>VRSTA LUKE</b>	<b>BROJ INSP. PREGLEDA</b>	<b>BROJ IZDANIH RJEŠENJA</b>	<b>BROJ MJERA ZA OTKLANJANJE NEDOSTATAKA</b>	<b>BROJ MJERA ZABRANE KORIŠTENJA</b>
Državnog značaja	36	19	25	0
Županijskog značaja	79	17	16	1
Lokalnog značaja	130	32	29	4
<b>UKUPNO</b>	<b>245</b>	<b>68</b>	<b>70</b>	<b>5</b>

---

# Hidrograđevinska inspekcija

## Tablica 14.

### Rezultati obavljenih inspekcijskih pregleda luka otvorenih za javni promet



# Hidrograđevinska inspekcija

## Tablica 15 Kategorije nedostataka u lukama otvorenim za javni promet

40001	<b><i>Inspekcija bez nedostatka</i></b>	42
40210	<b><i>Manje oštećenje obalnog zida</i></b>	14
40610	<b><i>Ne pridržava se odredaba Pravilnika o redu u luci</i></b>	11
40615	<b><i>Pravilnik o redu u luci nije donesen, ažuriran ili nije odobren od nadležne lučke kapetanije</i></b>	10
40899	<b><i>Ostalo (ISPS)</i></b>	9
40399	<b><i>Ostalo (uređaji, objekti i postrojenja u luci)</i></b>	8
40345	<b><i>Uređaji za privez ( bitve, poleri, kolone, aneli) su neispravni (ili nedostaju)</i></b>	8
40515	<b><i>Koncesionar se ne pridržava koncesijskog ugovora</i></b>	6
40335	<b><i>Bokobrani/bokoštitnici nisu ispravni (ili nedostaju)</i></b>	5
40355	<b><i>Manje oštećenje gornje (prometne) površine*</i></b>	5
40499	<b><i>Ostalo (izgradnja, rekonstrukcija i održavanje luke)</i></b>	5
40215	<b><i>Znatno oštećenje obalnog zida</i></b>	4
41010	<b><i>Stanje luke predstavlja opasnost za sigurnost plovnih objekata</i></b>	4
40650	<b><i>Nije donesen Plan za prihvat i rukovanje otpadom i ostacima tereta sukladno čl. 3. toč. 7. Uredbe o uvjetima kojima moraju udovoljavati luke</i></b>	3

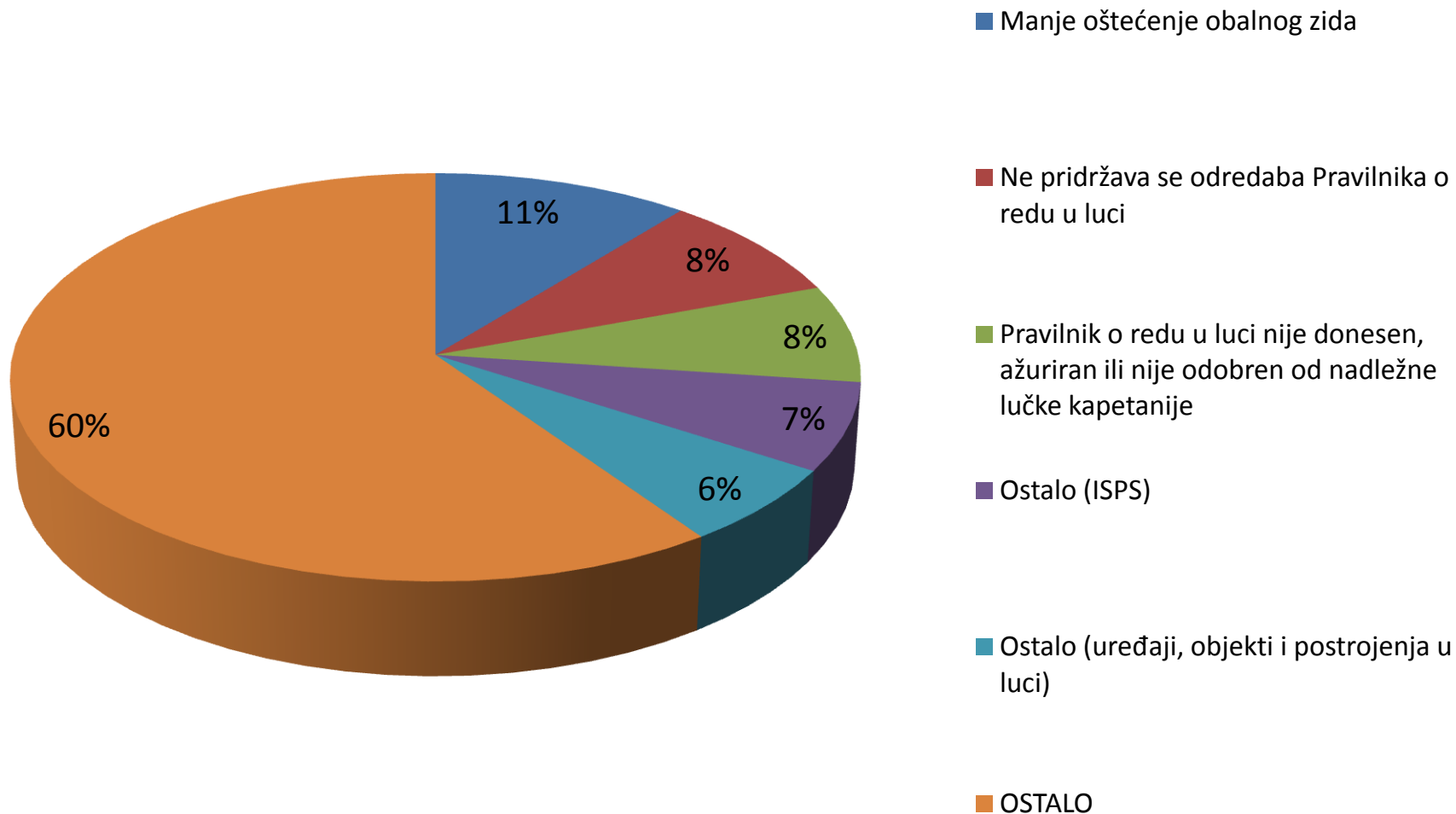
**Hidrograđevinska inspekcija****Tablica 15 Kategorije nedostataka u lukama otvorenim za javni promet (nastavak)**

<b>Kod</b>	<b>Naziv nedostatka</b>	<b>Br. nedostataka</b>
40235	<i>Pomicanje kamenih (betonskih) blokova</i>	3
40510	<i>Ne postoji ugovor o koncesiji ili je istekao rok valjanosti ugovora</i>	3
40160	<i>Granica pomorskog dobra/lučkog područja</i>	3
40170	<i>Izjava o sukladnosti - ISPS</i>	3
40225	<i>Ugrožena stabilnost konstrukcije</i>	3
40675	<i>Ne postoji snimak dubina od strane Hrvatskog hidrografskog instituta</i>	3
40699	<i>Ostalo (dokumentacija)</i>	3
40220	<i>Oštećenje konstrukcije</i>	3
40520	<i>Ne postoji suglasnost davatelja koncesije za izvršene radnje</i>	3
41099	<i>Ostalo (luke)</i>	2
40199	<i>Ostalo (isprave i dozvole)</i>	2
40360	<i>Znatno oštećenje gornje (prometne) površine*</i>	1
40420	<i>Izgradnja/rekonstrukcija nije u skladu s projektom</i>	1
40350	<i>Uređaji za ukrcaj/iskrcaj osoba i tereta nisu tehnički ispravni</i>	1
40845	<i>Osoba zadužena za sigurnost luke ne izvršava ili ne izvršava u potpunosti poslove i zadaće utvrđene planom sigurnosne zaštite i posebnim zakonom</i>	1
40860	<i>Lučka uprava ili ovlaštenik koncesije u luci posebne namjene ne postupa sukladno planu sigurnosne zaštite luke i posebnom zakonu</i>	1
40999	<i>Ostalo (onečišćenje)</i>	1
<b>UKUPNO NEDOSTATAKA:</b>		129

# Hidrograđevinska inspekcija

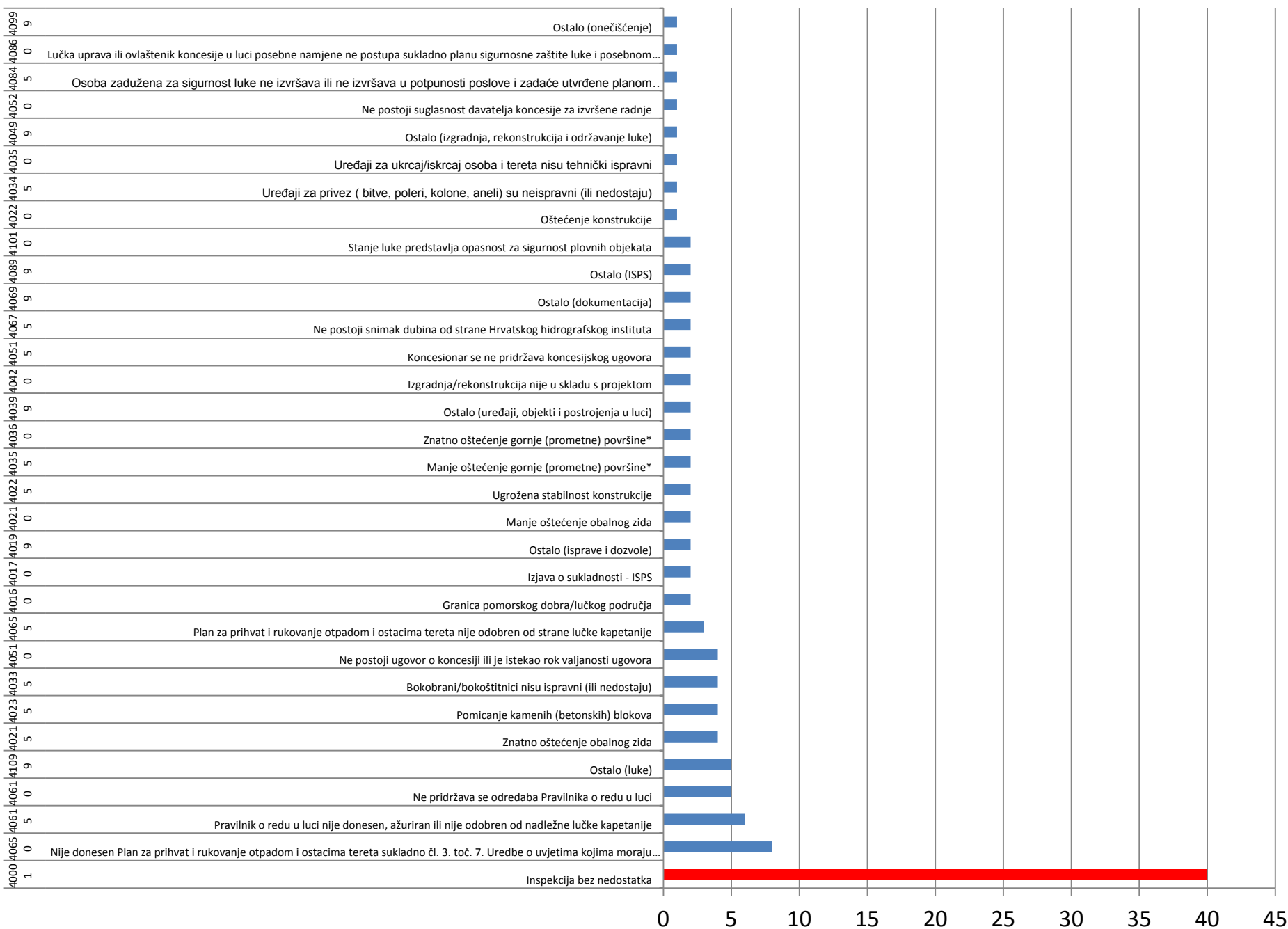
## Dijagram 15b.

### Zastupljenost glavnih kategorija nedostataka u lukama otvorenim za javni promet





Dijagram 15a. Kategorije nedostataka u lukama otvorenim za javni promet 2016. godine



# Hidrograđevinska inspekcija

## Tablica 16.

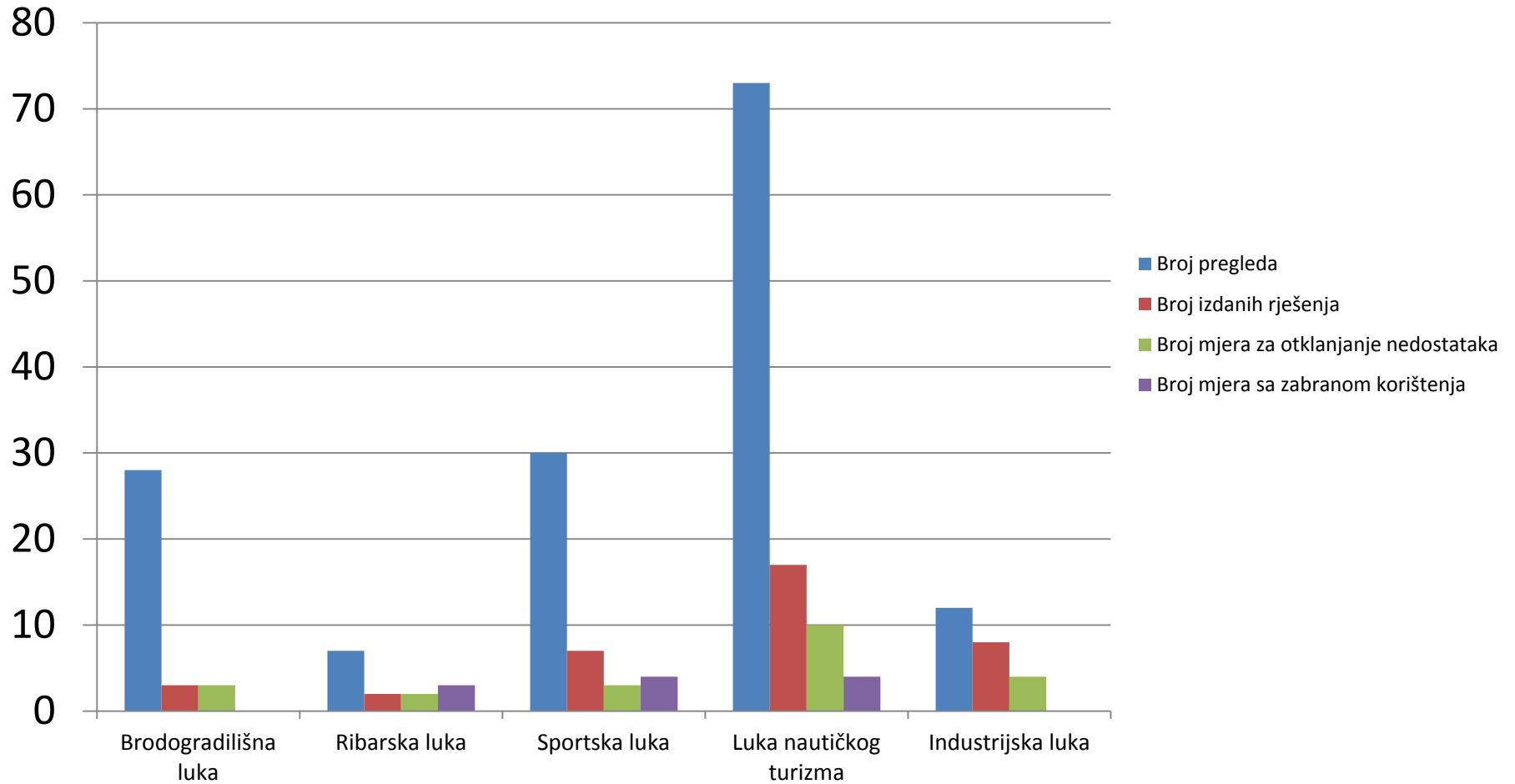
### Rezultati obavljenih inspekcijskih pregleda luka posebne namjene 2016. godine

<b>Vrsta luke</b>	<b>Broj pregleda</b>	<b>Broj izdanih rješenja</b>	<b><i>Broj mjera za otklanjanje nedostataka</i></b>	<b><i>Broj mjera sa zabranom korištenja</i></b>
<b>Brodogradilišna luka</b>	<b>28</b>	<b>3</b>	<b>3</b>	<b>0</b>
<b>Ribarska luka</b>	<b>7</b>	<b>2</b>	<b>2</b>	<b>3</b>
<b>Sportska luka</b>	<b>30</b>	<b>7</b>	<b>3</b>	<b>4</b>
<b>Luka nautičkog turizma</b>	<b>73</b>	<b>17</b>	<b>10</b>	<b>4</b>
<b>Industrijska luka</b>	<b>12</b>	<b>8</b>	<b>4</b>	<b>0</b>
<b>UKUPNO:</b>	<b>150</b>	<b>37</b>	<b>22</b>	<b>11</b>

# Hidrgrađevinska inspekcija

## Dijagram 16.

Rezultati obavljenih inspeksijskih pregleda luka za posebne namjene 2016.



# Hidrograđevinska inspekcija

## Tablica 17

### Glavne kategorije nedostataka u lukama posebne namjene 2016. godine

<i>Kod</i>	<i>Naziv nedostatka</i>	<i>Broj nedostataka</i>
<b>UKUPNO:</b>		<b>76</b>
<b>40001</b>	<b><i>Inspekcija bez nedostataka</i></b>	<b>39</b>
<b>40499</b>	<b><i>Ostalo (izgradnja, rekonstrukcija i održavanje luke)</i></b>	<b>8</b>
<b>40615</b>	<b><i>Pravilnik o redu u luci nije donesen, ažuriran ili nije odobren od nadležne lučke kapetanije</i></b>	<b>4</b>
<b>40215</b>	<b><i>Znatno oštećenje obalnog zida</i></b>	<b>4</b>
<b>40515</b>	<b><i>Koncesionar se ne pridržava koncesijskog ugovora</i></b>	<b>3</b>
<b>40860</b>	<b><i>Lučka uprava ili ovlaštenik koncesije u luci posebne namjene ne postupa sukladno planu sigurnosne zaštite luke i posebnom zakonu</i></b>	<b>3</b>
<b>40199</b>	<b><i>Ostalo (isprave i dozvole)</i></b>	<b>2</b>
<b>40165</b>	<b><i>Svjedodžba o sigurnosti plutajućeg objekta</i></b>	<b>2</b>
<b>40120</b>	<b><i>Nije ishođena lokacijska dozvola za izgradnju ili rekonstrukciju</i></b>	<b>2</b>
<b>40110</b>	<b><i>Nije ishođena suglasnost lučke kapetanije za izgradnju i rekonstrukciju luke</i></b>	<b>2</b>
<b>40610</b>	<b><i>Ne pridržava se odredaba Pravilnika o redu u luci</i></b>	<b>2</b>
<b>40410</b>	<b><i>Održavanje dubina nije u skladu s propisima</i></b>	<b>2</b>
<b>40510</b>	<b><i>Ne postoji ugovor o koncesiji ili je istekao rok valjanosti ugovora</i></b>	<b>1</b>
<b>40699</b>	<b><i>Ostalo (dokumentacija)</i></b>	<b>1</b>
<b>40002</b>	<b><i>Nije postupano po nalogu inspekcije</i></b>	<b>1</b>

# Hidrograđevinska inspekcija

## Dijagram 17.

### Kategorije nedostataka u lukama posebne namjene 2016. godine

